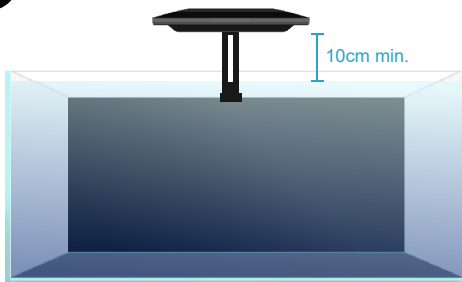


TESZLA_{evo}

QUICKSTART

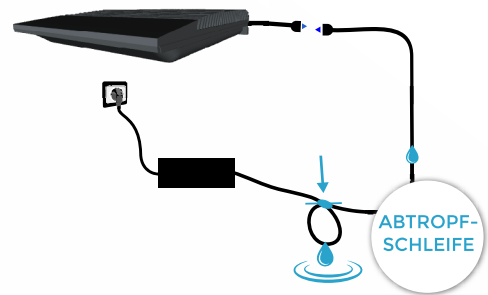
1



Befestige die Leuchte an deinem Aquarium mit der Montagemöglichkeit deiner Wahl.

Achte dabei auf einen Mindestabstand von 10cm zur Wasseroberfläche.

2



Verbinde das Netzteil mit deiner Leuchte und der Steckdose. Achte dabei darauf eine Abtropfschleife zu bilden.

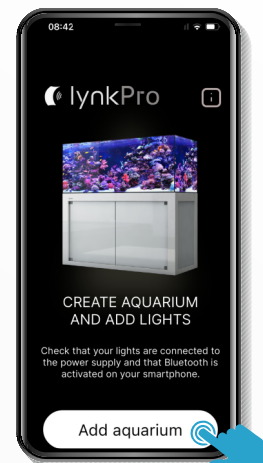
Hierzu kannst Du am besten den vorhandenen Kabeldraht verwenden.

3

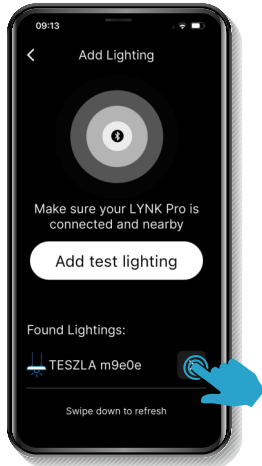


Lade dir die kostenlose **lynk pro** App aus dem Google Play Store oder dem Apple App Store auf dein Smartphone oder Tablet.

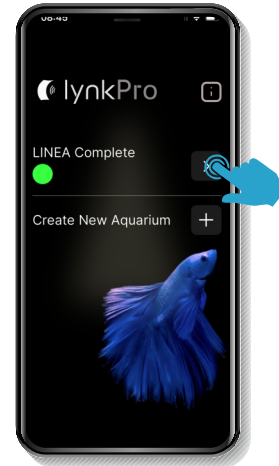
4



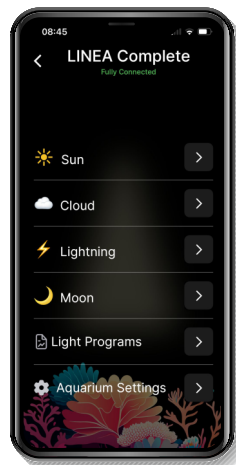
Stelle sicher, dass Bluetooth an deinem Smartphone aktiviert ist, starte die lynk PRO App und richte dein Aquarium / Bereich ein.

5

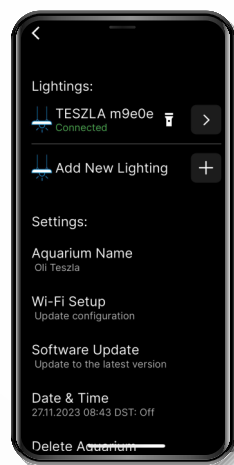
Die App **lynk PRO** wird nun deine Leuchten finden und in der Übersicht anzeigen

6

Nach dem Einbinden deiner Leuchten gelangst Du zur Hauptübersicht deiner Aquarien / Bereiche.

5

Wähle dein Aquarium aus, das Du steuern möchtest und Du gelangst in das Hauptmenü zu den detaillierten Einstellungsmöglichkeiten.

6

Unter dem Menüpunkt „**Aquarium Einstellungen**“ kannst Du im Nachgang noch weitere Leuchten hinzufügen oder das Aquarium entfernen.

Eine detaillierte Beschreibung zur App findest Du auf unserer Webseite unter Downloads.

www.giesemann.de/downloads



Achten darauf, dass alle Kabel knickfrei verlaufen. Nicht über scharfe Kanten verlegt werden und keine heißen Oberflächen berühren.

Giesemann übernimmt keine Haftung für Folgen aus nicht bestimmungsgemäßer Verwendung und Nichtbeachtung der Installationsvorschriften.

Prüfen Sie bitte nach dem Auspacken den einwandfreien Zustand Ihrer Leuchte und den Lieferumfang auf Vollständigkeit. Beschädigungen müssen unverzüglich Ihrem Fachhändler gemeldet werden, um eventuelle Garantieansprüche geltend zu machen.

Die Leuchten dürfen niemals ohne die entsprechenden Schutzscheiben betrieben werden; beschädigte Schutzscheiben sind sofort zu ersetzen, um einen ausreichenden Spritzwasserschutz zu gewährleisten.

Die Leuchte darf nicht unter einer Aquarienabdeckung betrieben werden

Die beschriebenen Leuchten sind ausschließlich zur Beleuchtung und Zusatzbeleuchtung von Aquarien / Terrarien in Innenräumen vorgesehen.



Die elektrischen Betriebsgeräte (Netzteile und Steuergeräte) sind unbedingt vor direktem Spritzwasser zu schützen.

Sollten Sie Beschädigungen an der Netzleitung, der Zuleitung zur Leuchte, dem Netzteil oder der Leuchte feststellen, trennen Sie das Gerät unverzüglich vom Netz und wenden sich an Ihren Fachhändler oder an den Giesemann Service.

Nehmen Sie nie ein Gerät mit Beschädigungen oder schadhaftem Kabel in Betrieb. Öffnen und reparieren Sie die Betriebsgeräte und Leuchten niemals selbst. Lebensgefahr!! Nehmen Sie keine Veränderungen an Ihrer Leuchte, dem Netzteil oder den Kabeln vor

Verwenden Sie die Leuchten mit größter Vorsicht, wenn Kinder oder Personen, die die Gefahren nicht einschätzen können, in der Nähe der Leuchten sind.

Verpackungsmaterialien dürfen nicht zum Spielen verwendet werden: es besteht Erstickungsgefahr!

Wartungsarbeiten an den Leuchten dürfen nur ausgeführt werden, wenn diese von den Haltevorrichtungen abmontiert und vollständig vom elektrischen Netz getrennt wurden. Aus Sicherheitsgründen wird darauf hingewiesen, dass Arbeiten im Aquarium nur dann durchgeführt werden dürfen, wenn die Beleuchtung vollständig vom Netz getrennt wurde (Netzstecker ziehen).

Versuchen Sie nicht, ein LED Lichtmodul oder das Netzteil zu öffnen, da das Beschädigen der inneren Siegel zum Verlust der Garantie führt.

Das Leuchtengehäuse und die Schutzgläser können während des Betriebes sehr warm werden. Achten Sie darauf, dass in jedem Fall immer ein ausreichender Wärmeaustausch stattfinden kann.

Bei unsachgemäßer Benutzung erlöschen jegliche Garantieansprüche.

Um das Gehäuse sauber und die Lichtflächen klar zu halten genügt die regelmäßige Pflege mit einem leicht angefeuchteten Tuch. Beachten Sie bitte, dass Salzablagerungen immer sofort entfernt werden müssen, da sonst selbst hochwertige Oberflächen mit der Zeit beschädigt werden. Unterlassene Pflegearbeiten führen zum Garantieverlust.

Entsorgung: Wenn das Gebrauchsende erreicht ist, machen Sie die ausgedienten Leuchten unbrauchbar, indem Sie den Stecker aus der Steckdose ziehen und das Kabel durchtrennen. Entsorgen Sie die Leuchten entsprechend der in Ihrem Land geltenden Umweltvorschriften. Elektrische Abfälle dürfen nicht zusammen mit Haushaltsabfällen entsorgt werden.

CE Declaration of Conformity
The company
Giesemann Lichttechnik & Aquaristik GmbH
Bürdestraße 14 – 41334 Nettetal – Germany
declare under our sole responsibility that the products:

TESZLA evo

to which this declaration relates are in conformity with the technical requirements of the following European Community directives & standards or other normative documents
- 98/37/EC / - EEC 89/336 - EEC 73/23 AND RELATED AMENDMENTS AND ADDITIONS (B.T.)

The following technical standards and specifications have been observed:
Safety: EN 60335-1 / EN 60335-2- 55 AND RELATED AMENDMENTS / EN 292-1-2 / CEI 61-50

EMC directive: EN 50081-1 / EN 50081-2 and the following amendments / EN 5008
16.05.2021, Nettetal - Germany



Giesemann Aquaristic GmbH
Bürdestr. 14 · D-41334 Nettetal
Tel. +49 - 2157 / 81 29 90
Fax +49 - 2157 / 81 29 99
www.giesemann.de
info@giesemann.de